

«МЫ ВМЕСТЕ!»

Не прерываем общение в условиях эпидемии.

Мастер-класс № 3.

Подготовили педагоги 4 группы «Говорушки» Алфайдзе В.Х., Воротняк Ю.М., Шаманова Е.А.

«Нескучная автоматизация звуков»

Цель:

Увлекательно и весело провести время во время каникул с ребенком, не выходя из дома. Развитие правильного произношения, пальчиковой моторики.

Оборудование: распечатанные страницы, цветные карандаши.

Первое упражнение можно выполнять прямо с ноутбука или компьютера.

Антисептик, салфетки. Хорошее настроение.

Обращаю Ваше внимание. Проговаривать только поставленные звуки.

НАПОМИНАЕМ! ПО НЕОБХОДИМОСТИ ДЕЗЕНФИЦИРУЙТЕ ВСЕ

ПРЕДМЕТЫ ОБОРУДОВАНИЯ И РУКИ!

Упражнение №1. Четко произносить слова на картинках, соблюдая стихотворную форму.

Упражнение №2.

Начинается с карточки: «Раскрась только те картинки, в названиях которых есть звук «З»

Четко произносить слова на картинках, аккуратно раскрашивать.

Ошибся – обязательно повтори, пока не получится правильно. стихотворную форму.

Рифмовка на звук Ч.

*Чайка, чайник, чай, калач,
Мальчик, ручка, бочка, мяч,
Печка, свечка, меч, ключи,
Дача, грач, кулич, очки.*



Рифмовка на звук Ш.

Шуба, шкаф, штаны, рубашки,
Шаньга, шашлык, шоколадка, ромашки,
Шляпа, шорты, шлем, фуражка,
Кружка, кувшин, ковш, неваляшка.



Рифмовка на звук Ж.

Жаба, жук, жилет, ежи,
Жёлудь, джем, жираф, моржи,
Лыжи, пижама, журавль, флажок,
Баклажан, ежевика, пиджак, пирожок.



Рифмовка на звук Ль.

*Слива, лимон, малина и соль,
Пельмени, плита, хлеб и фасоль,
Лютик, тюльпаны, шмель, василёк,
Олень и лиса, лев, мотылёк.*



Рифмовка на звуки С-З

*Зайка, скамейка, бусы, насос,
Кактусы, замок, рюкзак, пылесос,
Ваза, замок, патиссоны, оса,
Береза, чеснок, занавеска, коса.*

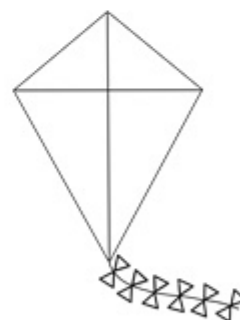
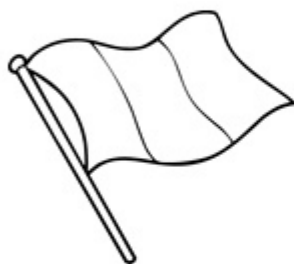



Рифмовка на звук К

*Сок, сундук, песок, носок,
Маска, ложка, мак, кусок,
Лодка, лак, венок, индюк,
Кушетка, карта, каша, лук.*




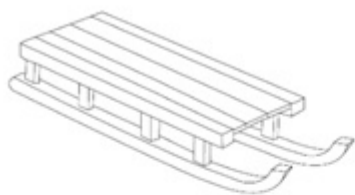
Раскрась только те картинки, в названии которых есть звук З.



Заяц, ваза, коза, зонт, змей, зуб.

<https://vk.com/yourlogoped>

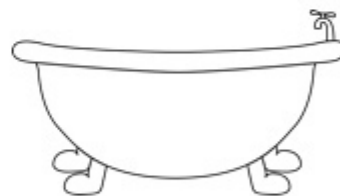
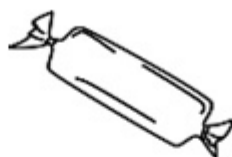
Раскрась только те картинки, в названии которых есть звук С.



Санки, солнце, сова, часы, сок, лиса.

<https://vk.com/yourlogoped>


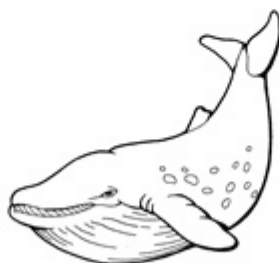
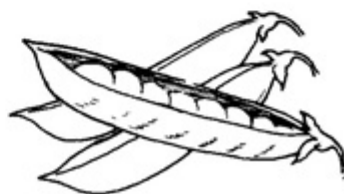


Раскрась только те картинки, в названии которых есть мягкий звук С'.



Сито, семечко, осёл, сено, гуси.

<https://vk.com/yourlogoped>



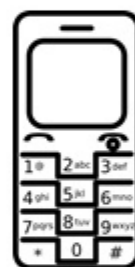
Раскрась только те картинки, в названии которых есть мягкий звук З'.



Обезьяна, земляника, изюм, корзина, зеркало, зебра.

<https://vk.com/yourlogoped>


Раскрась только те картинки, в названии которых есть звук Ш.



Наушники, кувшинка, шина, лошадь.

<https://vk.com/yourlogoped>



Раскрась только те картинки, в названии которых есть звук Ш.



Мешок, шкаф, дедушка, шапка, лягушка.

<https://vk.com/yourlogoped>

Раскрась только те картинки, в названии которых есть звук Ш.




Вишня, шишка, шоколадка, башня, кошка.

<https://vk.com/yourlogoped>

Раскрась только те картинки, в названии которых есть звук Ш.

1



Шуба, чашка, шашлык, каштан, машина, шиповник.

<https://vk.com/yourlogoped>